

NOVO CORONAVÍRUS (COVID-19)

INFORME EPIDEMIOLÓGICO Nº 25/2020



Vigilância em Saúde
12/06/2020
15:00

Este informe tem como objetivo apresentar o cenário epidemiológico da COVID-19, pelo Novo Coronavírus (SARS-Cov-2) no município de Igarassu.

Painel de casos confirmados de Covid-19 no Brasil, em Pernambuco e em Igarassu

BRASIL	PERNAMBUCO	IGARASSU
805.649	42.994	325
Confirmados	Confirmados	Confirmados
396.692	25.794	145
Recuperados	Recuperados	Recuperados
41.058	3.633	54
Óbitos	Óbitos	Óbitos

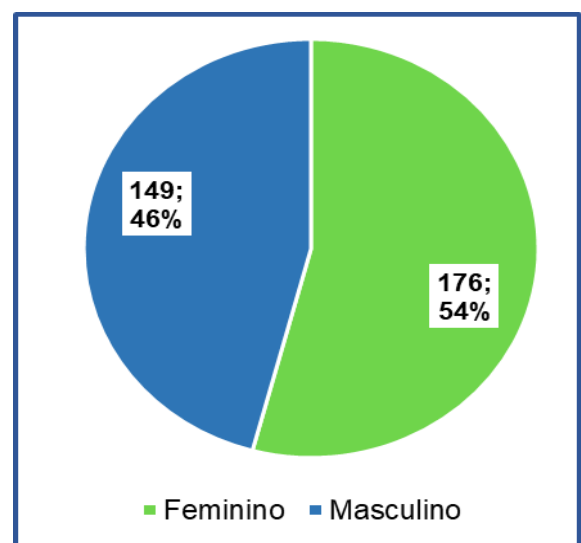
Fonte: Painel do Consórcio Nordeste. (<https://app.powerbi.com>)
CIEVS/SEVS/ SES-PE. SMS-Igarassu.
Dados atualizados até 12/06/2020

Tabela 1. Distribuição dos casos notificados para Covid-19, conforme classificação. Igarassu-PE, 2020

Classificação dos Casos	Nº
Confirmados	325
Em investigação	85
Inconclusivos	22
Descartados	257
Total	689

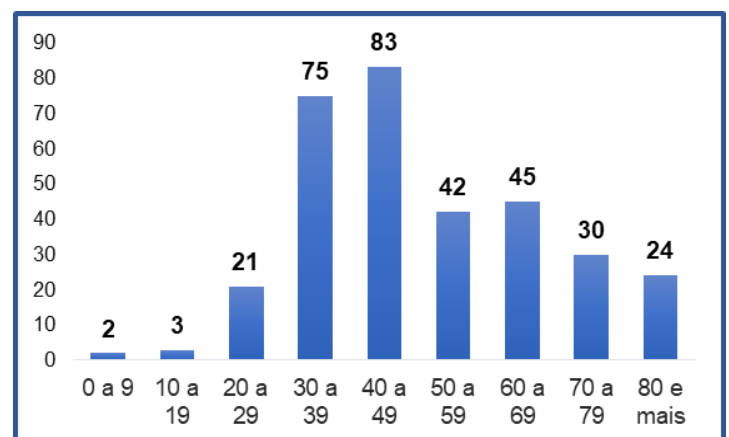
Fonte: CIEVS/SEVS/ SES-PE. SMS-Igarassu.
Dados atualizados até 12/06/2020.

Figura 1. Número e percentual de casos confirmados de Covid-19, segundo sexo. Igarassu-PE, 2020



Fonte: CIEVS/SEVS/ SES-PE. SMS-Igarassu.
Dados atualizados até 12/06/2020.

Figura 2. Número de casos confirmados de Covid-19, segundo faixa etária. Igarassu-PE, 2020



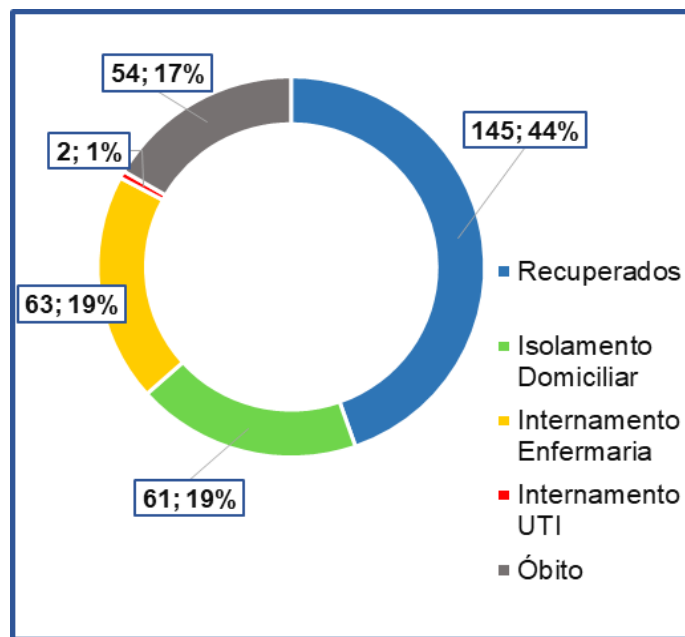
Fonte: CIEVS/SEVS/ SES-PE. SMS-Igarassu.
Dados atualizados até 12/06/2020.

Tabela 2. Número de casos confirmados de Covid-19, segundo bairro de residência. Igarassu-PE, 2020

Bairros	Nº
Agamenon Magalhães	26
Alto do Céu	2
Ana de Albuquerque	2
Bela Vista	8
Bonfim	12
Campina de feira	10
Centro	43
Cortegada	2
Cruz de Rebouças	66
Encanto Igarassu	12
Inhamã	9
Jd. Boa Sorte	8
Jd. Sumaré	1
Lot. Areia Branca	6
Lot. Recanto	2
Lot. Redenção	1
Monjope	8
N. Sra. Da Conceição	4
Nova Cruz	1
Pancó	5
Posto de Monta	8
Rubina	11
Santa Luzia	2
Santa Maria	4
Santa Rita	9
Santo Antônio	4
Santo Inácio	4
Saramandaia	9
Sítio dos Marcos	6
Sítio Pitanga	2
Tabatinga	12
Três Ladeiras	1
Triunfo	9
Umbura	14
Zona Rural	2
Total Geral	325

Fonte: CIEVS/SEVS/ SES-PE. SMS-Igarassu. Dados atualizados até 12/06/2020.

Figura 3. Número e percentual de casos confirmados de Covid-19, segundo a evolução da doença. Igarassu-PE, 2020



Fonte: CIEVS/SEVS/ SES-PE. SMS-Igarassu. Dados atualizados até 12/06/2020.

Comitê de Enfrentamento aos Vírus Respiratórios Emergentes, com ênfase para o Novo Coronavírus

Atuação	Nº
Pacientes monitorados	574

Fonte: SMS-Igarassu. Dados atualizados até 12/06/2020.



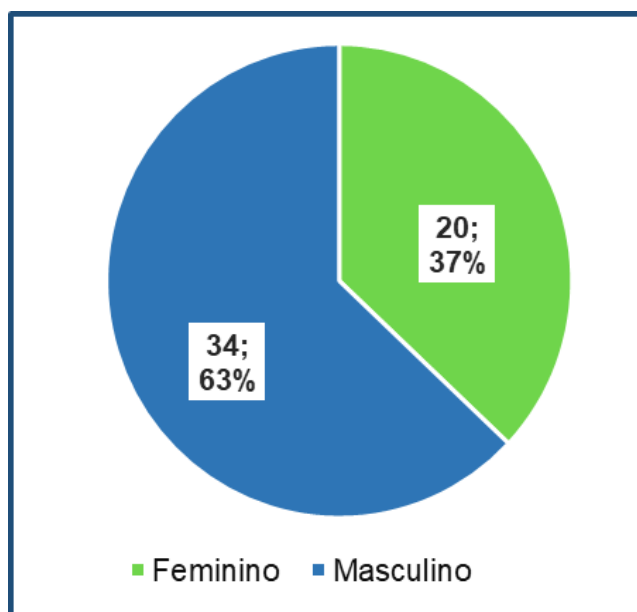
Perfil de Mortalidade por Covid-19 no município de Igarassu

Tabela 3. Distribuição dos óbitos notificados para Covid-19, conforme classificação. Igarassu-PE, 2020

Classificação dos Óbitos	Nº
Confirmados	54
Em investigação	02
Inconclusivos	06
Descartados	23
Total	85

Fonte: CIEVS/SEVS/ SES-PE. SMS-Igarassu. Dados atualizados até 12/06/2020.

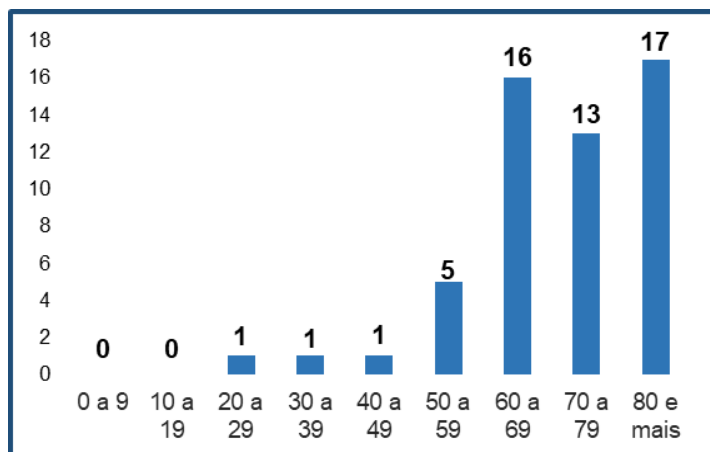
Figura 4. Número e percentual de óbitos confirmados de Covid-19, segundo sexo. Igarassu-PE, 2020



Fonte: CIEVS/SEVS/ SES-PE. SMS-Igarassu. Dados atualizados até 12/06/2020.

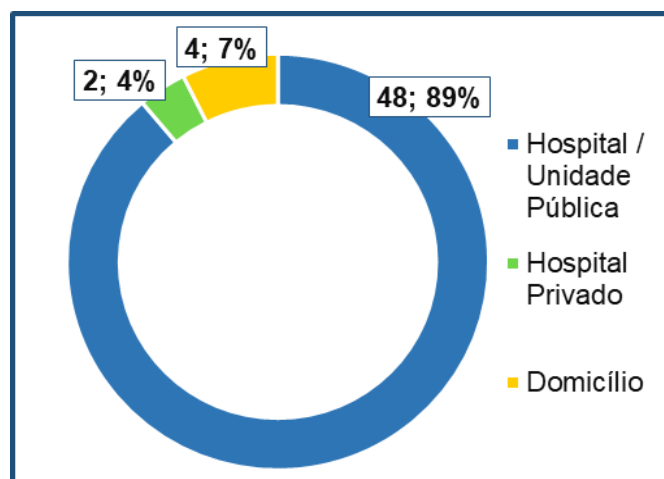
Trabalhando pra nossa gente

Figura 5. Número de casos confirmados de Covid-19, segundo faixa etária. Igarassu-PE, 2020



Fonte: CIEVS/SEVS/ SES-PE. SMS-Igarassu. Dados atualizados até 12/06/2020.

Figura 6. Número e percentual de óbitos por Covid-19, segundo o local de óbito. Igarassu-PE, 2020



Fonte: CIEVS/SEVS/ SES-PE. SMS-Igarassu. Dados atualizados até 12/06/2020.

Mais Informações

INFORME COVID-19

8199892-0159

Fale com a Saúde de Igarassu e receba informações diárias sobre o novo coronavírus (Covid-19).

IGARASSU
Trabalhando pra nossa gente

COMITÊ DE ENFRENTAMENTO AO COVID-19