



Aprendendo com o



Compartilha
Igarassu

CADERNO DE ATIVIDADES

Ed.
Infantil

Julho/2020

ESCOLA: _____
ALUNO (A): _____
TURMA: _____

ORIENTAÇÕES

OLÁ! ESSE MATERIAL FOI ELABORADO COM TODO CUIDADO PARA AJUDAR OS NOSSOS ALUNOS A CONTINUAREM APRENDENDO MESMO QUE LONGE DAS SALAS DE AULA. POR ISSO, ACREDITAMOS QUE ELAS POSSAM SER REALIZADAS NO CANTINHO DE SUA CASA, COM AJUDA DA SUA FAMÍLIA E COM MUITA ALEGRIA, JÁ QUE CONSTRUIR CONHECIMENTO TAMBÉM É UM MOMENTO PRAZEROSO. AO CONCLUIR AS ATIVIDADES DEVOLVA PARA SUA ESCOLA, ELA SERVIRÁ PARA QUE POSSAMOS PLANEJAR O NOSSO RETORNO AS AULAS.

ESTAMOS COM MUITAS SAUDADES, MAS CERTOS DE QUE LOGO LOGO ESTAREMOS JUNTINHOS NOVAMENTE.

BLOCO DE ATIVIDADES (EDUCAÇÃO INFANTIL)

ATIVIDADE 1

VOCÊ JÁ BRINCOU DE JOGO DE TABULEIRO? O JOGO DO PERCURSO É BEM SIMPLES, AVANÇAREMOS CASAS CONFORME O NÚMERO SORTEADO NO DADO. COM AJUDA DE UM ADULTO, RECORTE AS PERSONAGENS, MONTE O DADO E CHAME A FAMÍLIA PARA SE DIVERTIR COM VOCÊ.

OBS: RECORTES NO MATERIAL DE APOIO.







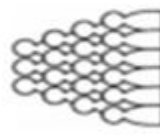
ATENÇÃO:









ANTES DE INICIAR O JOGO

- CONVERSEM COM SEUS FAMILIARES SOBRE A PANDEMIA DO COVID 19. E SOBRE OS CUIDADOS NECESSÁRIOS QUE DEVEMOS SEGUIR PARA O COMBATE DA COVID19

OBSERVAÇÃO IMPORTANTE: MANTER LONGE DO ALCANCE DAS CRIANÇAS ÁLCOOL EM GEL PARA EVITAR ACIDENTES.

VAMOS VÊ QUEM VAI CHEGAR PRIMEIRO AO PARQUINHO? SIGA TODAS AS ORIENTAÇÕES PARA SE PROTEGER DO CORONAVÍRUS E LOGO ESTAREMOS BRINCANDO!

	<p>AVANCE 2 CASAS. PARABÉNS! VOCÊ COBRIU O ROSTO COM LENÇO QUANDO ESPIRROU.</p>
	<p>FIQUE UMA VEZ SEM JOGAR. QUE PENA... VOCÊ ESQUECEU DE TOMAR BANHO DE SOL.</p>
	<p>AVANCE 1 CASA. PARABÉNS! VOCÊ USOU O ALCÓOL EM GEL.</p>
	<p>AVANCE 2 CASAS. VOCÊ LAVOU BEM AS MÃOS COM ÁGUA E SABÃO.</p>
	<p>FIQUE UMA VEZ SEM JOGAR. O CORONAVÍRUS ESTÁ POR AÍ, FIQUE NA SUA CASA</p>
	<p>AVANCE 3 CASAS. USAR MÁ SCARA PODE SALVAR SUA VIDA.</p>
	<p>VOLTE 4 CASAS: TEM MUITA GENTE AÍ, EVITE AGLOMERAÇÕES.</p>

	1	2		4	5
	12	11		9	8
14	15	17		18	21
29		28	27		25
31	32	33	35	36	24
					
<p>Trilha do Parquinho</p>					

ATIVIDADE 2

OLÁ QUERIDOS! VAMOS BRINCAR COM AS RIMAS? COM A AJUDA DE UM ADULTO, COMPLETE A RIMA RECORTANDO E COLANDO AS IMAGENS.

OBS: RECORTES NO MATERIAL DE APOIO.

SOU UMA COISA QUE ROLA.
POR ISSO EU SOU A:

SOU UMA LINDA MENINA, E
DANÇO, SOU:

VIVO NO MAR, NÃO NA
AREIA, O MEU NOME É:

EU PODERIA SER A XUXA,
MAS NÃO SOU, EU SOU A:

MESMO ABERTO OU
FECHADO, SEMPRE SOU O:

BARULHENTO E PEQUENINO,
MUITO PRAZER EU SOU O:

ATIVIDADE 3

VAMOS BRINCAR DE CAÇA AS LETRAS

NESTA ATIVIDADE IREMOS DESENVOLVER A PERCEPÇÃO, CONHECIMENTOS DOS SINAIS GRÁFICOS (LETRAS) E CONCENTRAÇÃO. ENCONTRE AS LETRAS ESCONDIDAS E CIRCULE-AS.

ATENÇÃO RESPONSÁVEIS: AJUDEM NA LEITURA DA IMAGEM EXPLORANDO-A COM A(S) CRIANÇA(S). FAÇA PERGUNTAS SOBRE A IMAGEM (ONDE AS CRIANÇAS ESTÃO BRINCANDO? QUANTAS CRIANÇAS ESTÃO PARTICIPANDO DA BRINCADEIRA? EM QUE LUGAR ELAS BRINCAM? EXPLOREM ATRAVÉS DO DIÁLOGO A IMPORTÂNCIA DOS AMIGOS PARA NOSSA VIDA.



ATIVIDADE EM
COMEMORAÇÃO
AO DIA DO
AMIGO! A
PANDEMIA VAI
PASSAR E
BREVE
ESTAREMOS
JUNTOS
NOVAMENTE!

https://br.freepik.com/vetores-premium/criancas-criancas-tocando-patio-recreio-ilustracao_4404036.htm

AGORA TENDE ESCREVER NOS CÍRCULOS AS LETRAS QUE VOCÊ ENCONTROU NA BRINCADEIRA DO CAÇA AS LETRAS.

○ ○ ○ ○ ○ ○

ATIVIDADE 4

OLÁ QUERIDOS, VAMOS JUNTOS PARTICIPAR DE UM EMOCIONANTE DESAFIO! COM AJUDA DE UM ADULTO, OBSERVE OS QUADROS ABAIXO E SIGA AS INSTRUÇÕES.



The word "PATO" in large, hollow, uppercase letters.	<p>8 31 12 1 25</p>	A pair of mittens with a zigzag pattern on the back.	The number "1" in a large, hollow font.
A collection of various fruits: a pear, an apple, two strawberries, a banana, and a bunch of grapes.	A hand with five fingers extended, showing the nails.	The word "MÃE" in large, hollow, uppercase letters.	A simple line drawing of a glass.
A round jar with a lid and a decorative pattern on the front.	A cartoon boy sitting at a table, painting a canvas on an easel. He has a paint palette and a brush.	A line drawing of a fish, facing left.	A line drawing of an ice cream cone with a swirl of ice cream and a cherry on top.

<https://danieducar.com.br/atividades-de-desafio-da-leitura/>

- 1- PINTE AS UNHAS DE VERMELHO;
- 2- DESENHE 5 BOMBONS NO POTE;
- 3- PINTE O SABOR DO SORVETE DE MARROM (COR PARA REPRESENTAR O CHOCOLATE);
- 4- FAÇA UM (X) NAS FRUTAS;
- 5- DESENHE 4 FLORES NO VASO;
- 6- O MENINO DESENHOU UM CÍRCULO (REPRESENTE NA FOLHA DO ARTÍSTA);
- 7- PINTE AS LETRAS DAS PALAVRAS NA COR AZUL;
- 8- PINTE AS LUVAS DE VERDE;
- 9- PINTE O NÚMERO (1) DE AMARELO;
- 10- PINTE O PEIXE DE LARANJA.

ATIVIDADE 5

“UM LIVRO É UM BRINQUEDO FEITO COM LETRAS. LER É BRINCAR” (Rubem Alves)! VAMOS BRINCAR E VIAJAR NA LEITURA DA HISTORINHA CHAPEUZINHO VERMELHO? PEÇA PARA UM ADULTO LER JUNTAMENTE COM VOCÊ!

ERA UMA VEZ UMA LINDA MENINA CHAMADA CHAPEUZINHO VERMELHO.



- CHAPEUZINHO VERMELHO RESOLVEU LEVAR DOCES PARA VOVOZINHA PELA FLORESTA.
- CHAPEUZINHO VERMELHO ENCONTROU O LOBO MAU.
- O LOBO MAU CHEGOU A CASA DA VOVÓ PRIMEIRO QUE CHAPEUZINHO VERMELHO.
- O LOBO MAU ESCONDEU A VOVOZINHA. O LOBO MAU VESTIU O PIJAMA E DEITOU-SE NA CAMA DA VOVOZINHA.
- CHAPEUZINHO VERMELHO ABRIU A PORTA E FOI ATÉ O QUARTO DA VOVÓ.
- CHAPEUZINHO VERMELHO SE SENTOU NA CAMA E ACHOU ESTRANHA A VOVÓ E LHE FEZ UMAS PERGUNTAS.
- O LOBO MAU QUERIA PEGAR CHAPEUZINHO E ELA SAIU GRITANDO SOCORRO.
- O CAÇADOR CHEGOU E ESPANTOU O LOBO MAU.
- O LOBO MAU ASSUSTADO SAIU CORRENDO PELA FLORESTA.
- A VOVÓ AGRADECIDA CONVIDOU O CAÇADOR E CHAPEUZINHO VERMELHO PARA COMER UM LANCHE JUNTOS.

<http://contosdefadascomagigi.com/tale/37/>

ATENÇÃO: PARA COMPLEMENTAR A LEITURA ACESSE O LINK DO YOUTUBE (TV, CELULAR OU COMPUTADOR) PARA OUVIR A CONTAÇÃO DA HISTÓRIA:

<https://www.youtube.com/watch?v=cHpFWYMcSPA>

APÓS OUVIR A LEITURA DA HISTORINHA, **CHAPEUZINHO VERMELHO**, VAMOS COLOCAR AS CENAS DA HISTÓRIA EM ORDEM DE ACONTECIMENTOS? RECORTE AS FIGURAS COM AS CENAS DA HISTÓRIA E COLE SEGUINDO A ORDEM DE ACONTECIMENTOS.

OBS: RECORTES NO MATERIAL DE APOIO.


--	--	--	--	--

ATIVIDADE 6

NO ANEXO DESTE BLOCO DE ATIVIDADES VOCÊ VAI ENCONTRAR AS FIGURAS QUE REPRESENTAM AS VÁRIAS ETAPAS QUE UMA PESSOA PASSA DURANTE A VIDA. VAMOS, RECORTE E COLE AS FIGURAS NA SEQUÊNCIA CORRETA.

DEPOIS, MARQUE UM X NA FASE QUE VOCÊ ESTÁ E PINTE A FASE QUE MAIS PARECE COM SEU AVÔ.

OBS: RECORTES NO MATERIAL DE APOIO.



ATIVIDADE 7

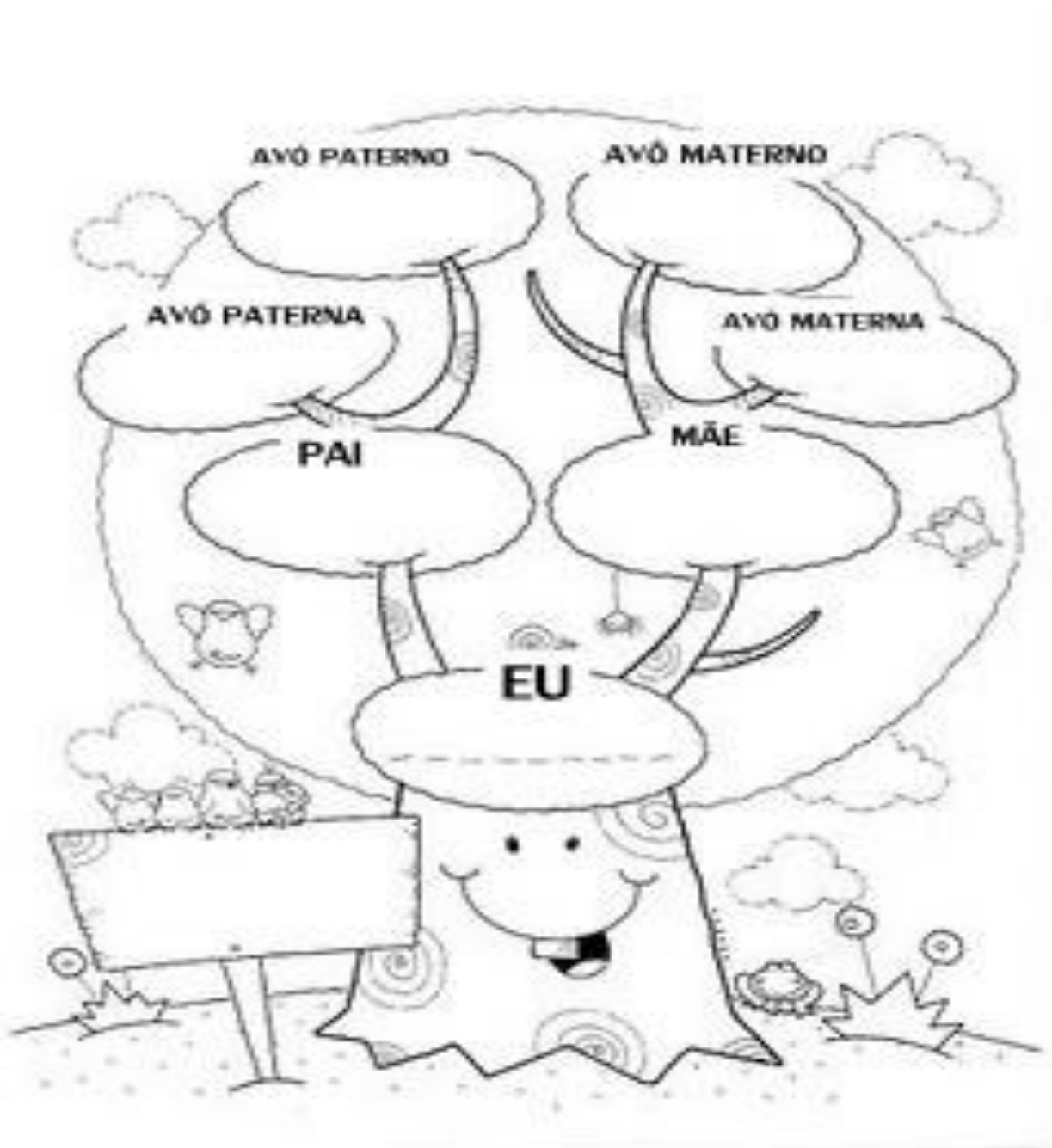
COMO É BOM LER UM LIVRO! ESCOLHA UM LIVRO E FAÇA UM BELO DESENHO RECONTANDO A HISTÓRIA. CASO NÃO TENHA LIVROS EM CASA, AS ESCOLAS DE IGARASSU ESTÃO DISPONIBILIZANDO LIVROS PARA EMPRÉSTIMO. O ADULTO RESPONSÁVEL PODE AJUDAR A ESCREVER O TÍTULO DO LIVRO.

TÍTULO:

DESENHO:

ATIVIDADE 8

PRATICANDO A ESCRITA! COM MUITO CAPRICO E A AJUDA DE UM ADULTO, ESCREVA OS NOMES DAS PESSOAS DA SUA FAMÍLIA, OBSERVANDO AS SEMELHANÇAS E DIFERENÇAS NOS NOMES.




• VAMOS CANTAR! O PEQUENO TUBARÃO VAI APRESENTAR SUA FAMÍLIA, AGORA CANTE E DANCE JUNTO COM ELE.

VÍDEO: BEBÊ TUBARÃO. ABRIR NO YOUTUBE: <https://youtu.be/klycvnfivak>

26 DE JULHO DIA DOS AVÓS



COMPLETE COM AS LETRAS QUE ESTÃO FALTANDO.



ALFABETO PARA CONSULTA:

A - B - C - D - E - F - G - H - I - J - K - L - M - N - O - P - Q - R - S - T
- U - V - W - X - Y - Z.

RECORTE AS LETRAS E COLE FORMANDO O NOME VOVÓ

--	--	--	--

OBS: RECORTES NO MATERIAL DE APOIO.

<https://www.ideiacriativa.org/2014/06/atividade-alfabeto-dia-dos-avos.html>

ATIVIDADE 10

ADIVINHA O QUE É?! LENDO A ADIVINHA VOCÊ IRÁ DESCOBRIR DE QUEM A MENININHA ESTÁ FALANDO.



EU TENHO DUAS
BONITAS DEMAIS.
UMA É MÃE DE
MINHA MÃE E A
OUTRA É MÃE DE
MEU PAI.

IMAGEM: <https://www.tudodesenhos.com/familia>

CIRCULE. A MENINA ESTÁ FALANDO DE SUAS QUEM?



AVÓ



PRIMAS



PROFESSORA

<https://br.stockfresh.com>

<https://www.clipartmax.com>

<https://br.pinterest.com>

DESENHE A MAMÃE DE SEU PAI.

DESENHE A MAMÃE DE SUA MÃE.

AGORA FAÇA UM DESENHO REPRESENTANDO A SUA FAMÍLIA.

IMAGEM:



<https://pt.pixiz.com/frame/moldura-florida-3307519>

ATIVIDADE 11

AMIGO É PARA SE GUARDAR NO CORAÇÃO! PARA CELEBRAR A AMIZADE. PREENCHA A TABELA DE ACORDO COM QUE SE PEDÊ.

AMIZADE



IMAGEM: <https://desenhospracolorir.com.br>

PALAVRA	LETRA INICIAL	QUANTIDADE DE LETRAS
AMIZADE		
AMIGO		
AMOR		

ATIVIDADE 12

VAMOS CANTAR A AMIZADE! BUSQUE O LINK <https://youtu.be/dr4gittiyau> PARA CANTAR E DANÇAR A MÚSICA, A AMIZADE (MUNDO BITA).

LEMBRA DE QUANTOS AMIGOS VOCÊ FEZ ESSE ANO? FAÇA UM DESENHO DOS SEUS AMIGOS E O QUANTO VOCÊS SE DIVERTIAM.



ATIVIDADE 13

SUGESTÕES DE BRINCADEIRAS ANTIGAS: VOCÊ VAI AMAR E SE DIVERTIR.



MATERIAS NECESSÁRIOS PARA AS BRINCADEIRAS:

- ✚ CORDA;
- ✚ BOLA DE FUTEBOL;
- ✚ COPOS DESCÁRTAVEIS.



<https://escolaeducacao.com.br/projeto-brinadeiras-antigas>

ATIVIDADE 14

VAMOS LÁ MEUS AMORES:

QUE TAL FAZER UMA ATIVIDADE ARTÍSTICA PARA SE DIVERTIR? É SÓ SEGUIR AS ORIENTAÇÕES E CAPRICHE!



MATERIAS NECESÁRIOS:

- ✚ QUADRADO DE TNT OU OUTRO MATERIAL DISPONÍVEL MEDINDO 20 CM POR 20 CM;
- ✚ UM SACO PLÁSTICO COM AREIA MEDINDO O TAMANHO DA PALMA DA MÃO FECHADA;
- ✚ ELÁSTICO E TESOURA;
- ✚ PENAS COLORIDADAS OU TIRAS DE PAPEL.

MODO DE FAZER:

- 1) COLOQUE NO CENTRO DO TNT OU OUTRO MATERIAL DISPONÍVEL E FAÇA UMA TROUXINHA COMO MOSTRA A IMAGEM ABAIXO;
- 2) NO CENTRO DESSA TROUXINHA ENCAIXE AS PENAS OU TIRAS DE PAPEL.
- 3) AGORA É SÓ LEVAR AS CRIANÇAS PARA UMA ÁREA ABERTA E SE DIVERTIR.



VAMOS DE ATIVIDADES GALERINHA!

✚ OBSERVE O NOME ABAIXO E CIRCULE AS LETRAS QUE VOCÊ JÁ CONHECE.

AMIZADE



✚ MARQUE COM (X) NO QUE SE PEDE:

✚ QUAL O NÚMERO QUE INDICA QUANTAS LETRAS TEM A PALAVRA AMIZADE.

1 2 3 4 5 6 7

✚ QUAL A LETRA INICIAL DA PALAVRA AMIZADE?

B C G A H J P

✚ QUAL É A ÚLTIMA LETRA NA PALAVRA AMIZADE?

L E D N O X U

26 DE JULHO DIA DOS AVÓS.



VOVÓ, VOCÊ FEZ AQUELE DOCE QUE PEDI PARA VOCÊ?
VOVÓ, ESCUTA UM SEGREDO
VOCÊ VAI ENTENDER
VOVÓ, EU SÓ TENHO VOCÊ
QUE NÃO ME DÁ BRONCA
SEM NADA FAZER

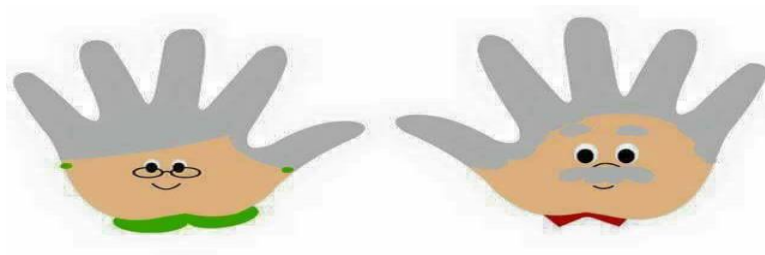
https://www.youtube.com/watch?v=5v7w_tGAQQ

VAMOS DE ATIVIDADE ARTÍSTICA!

MATERIAS NECESSÁRIOS:

- ✚ FOLHA DE OFÍCIO E LÁPIS DE HIDROCOR;
- ✚ TINTAS GUACHE.

PASSE TINTA NAS DUAS MÃOS: OS DEDOS DE UMA COR E A PALMA DA MÃO DE OUTRA COR, CARIMBE EM UMA FOLHA DE OFÍCIO, ESPERE ENXUGAR E FAÇA OS OLHOS, BOCA... COMO MOSTRA A IMAGEM ABAIXO, E ENTREGUE A SEUS AVÓS.



<https://www.soescola.com/2017/07/ideias-de-atividades-para-o-dia-dos-avos.html>

ATIVIDADE 17



AGORA IREMOS BRINCAR DE UMA FORMA DIVERTIDA COM AS VOGAIS.

MATERIAS NECESSÁRIOS:

- ✚ UM RECIPIENTE;
- ✚ AÇÚCAR OU FARINHA;
- ✚ JOGO DA MEMÓRIA.

- VAMOS COMEÇAR! EM UM RECIPIENTE PEÇA PARA UM ADULTO COLOCAR AÇÚCAR OU FARINHA, EM SEGUIDA COMECE A DESENHAR AS VOGAIS COMO MOSTRA A IMAGEM ABAIXO OU QUALQUER OUTRA LETRA DO NOSSO ALFABETO.



<http://brincando-eu-aprendo.blogspot.com/2016/05/letras-de-lixo-e-caixa-de-areia.html>

A BRINCADEIRA CONTINUA: COM AJUDA DE UM ADULTO RECORTE AS IMAGENS DO JOGO DA MEMÓRIA E BRINQUE BASTANTE.

- REGRAS DO JOGO:
 - ✚ 02 PARTICIPANTES;
 - ✚ COMECE O JOGO COM AS IMAGENS REVIRADAS, GANHA QUEM FORMAR MAIS PARES CORRETOS;
 - ✚ LEMBRE-SE, RESPEITE A VEZ DO OUTRO.

AGORA É SÓ SE DIVERTIR!

OBS: RECORTES NO MATERIAL DE APOIO.



VAMOS FAZER UM COLORIDO BEM BONITO, EM SEGUIDA VAMOS FAZER UM BRINQUEDO COM AJUDA DE UM ADULTO E CHAMAR AVÓ OU O AVÔ PARA BRINCAR COM VOCÊ.



MATERIAS NECESSÁRIOS:

- ✚ PALITOS DE PICOLÉ;
- ✚ TAMPAS DE GARRAFAS;
- ✚ COLA E LÁPIS;
- ✚ O2 FOLHAS DE E.V.A COLORIDAS OU OUTRO MATERIAL DISPONNÍVEL.

<https://www.youtube.com/watch?v=N7FWKyY6Sx0>



ATIVIDADE 19

VAMOS DE MÚSICA, CHAME SEU AVÔ PARA CANTAR COM VOCÊ.

HAVIA UMA BARATA
NA CABEÇA DO VOVÔ
ASSIM QUE ELA ME VIU
BATEU ASSAS E VOOU!
DO RÉ ME FÁ FÁ FÁ!
DO RÉ DO RÉ RÉ RÉ!



https://www.youtube.com/watch?v=nVWeN_GjYIM

- VOCÊ CANTOU A MÚSICA? PERCEBEU QUE ELA CITA UMA PARTE DO CORPO DO VOVÔ. QUAL? DESENHE ABAIXO.

- QUAIS SÃO AS OUTRAS PARTES DO NOSSO CORPO? MOSTRE A SUA FAMÍLIA E DEPOIS DESENHE DO SEU JEITINHO.

ATIVIDADE 20

COMO É BOM PODER BRINCAR COM OS NOSSOS AMIGOS! ESTES SÃO OS AMIGOS DA JULINHA. OBSERVE A CENA E RESPONDA:



IMAGEM: <https://www.joyblk.com>

❖ QUANTOS AMIGUINHOS JULINHA TEM?

❖ QUANTOS BRINQUEDOS APARECEM NA CENA?

FAÇA UM DESENHO BEM BONITO DOS SEUS AMIGOS NO ESPAÇO ABAIXO.

A large empty rectangular box with an orange border, intended for the student to draw their friends.



IMAGEM: <https://mundoovo.com.br>

PARA COMEMORAR O DIA DA AMIZADE, VAMOS ASSISTIR FILMES QUE CONTAM HISTÓRIA DESSE DIA TÃO ESPECIAL?

TENHO COMO SUGESTÃO, FILMES QUE TRAZEM EXEMPLOS DE MUITO COMPANHEIRISMO E CARINHO. PEÇA PARA UM ADULTO PREPARAR A PIPOCA E GARANTA O SEU LUGAR NO SOFÁ JUNTO COM TODA A FAMÍLIA.

Blogmodainfantil.com.br

- BOB ESPONJA O FILME(2004)
- TOY STORY (1995)
- MENINO MALUQUINHO – O FILME (1995)

FONTE:

IDEIA CRIATIVA DE GI BARBOSA

ATIVIDADE 22



MÃOZINHA DO AMOR

DESENHE NO ESPAÇO ABAIXO SUA MÃOZINHA. EM CADA DEDINHO ESCREVA COM A AJUDA DE UM ADULTO O NOME DAS PESSOAS QUE VOCÊ AMA.

ATIVIDADE 23

VOCÊ TEM AMIGUINHOS? ACREDITO QUE SIM, ELES FAZEM PARTE DE NOSSO VIVER. É BOM TERMOS AMIGOS PARA BRINCAR E NOS DIVERTIR. NESTA ATIVIDADE O URSINHO AJUDA SEU AMIGUINHO QUE ESTÁ DOENTE, VEJA O QUE ACONTECEU!



MEU AMIGO ESTÁ DOENTE
EU AJUDO A CUIDAR DELE
SUA MÃE FAZ UMA SOPA
E EU LEVO NO QUARTO PRA ELE

PINTE A CENA E FAÇA UM X NO PRATO DE SOPA MAIOR.



AGORA COM A AJUDA DE UM ADUTO SEPRE PRATOS OU VASILHAS PLÁSTICAS DE TAMANHOS DIFERENTES E MOSTRE QUAL O DE TAMANHO MAIOR. PERGUNTE QUAIS INGREDIENTES SÃO NECESSÁRIOS PARA FAZER UMA DELICIOSA SOPA. QUANDO TIVER A OPORTUNIDADE AJUDE A SEPARAR OS INGREDIENTES PARA SEUS FAMILIARES FAZEREM ESSA DEICIOSA REFEIÇÃO.

QUE TAL HOJE ASSISTIR AS PEQUENAS AVENTURAS DE WINNIE THE POOH –
 DESPULANDO O TIGRÃO NO YOU TUBE KIDS? CHAMA A FAMÍLIA TODA, DEPOIS VOCÊ FAZ
 A SUA TAREFINHA!

Ideia Criativa

NOME: _____

DATA ___ / ___ / ____.

ATIVIDADE

20 DE JULHO
 DIA DO AMIGO



PINTE AS VOGAIS NOS NOMES DOS AMIGOS.

T	I	G	R	Ã	O
L	E	I	T	Ã	O



OLÁ CRIANÇAS!!
 BRINCAR É MUITO BOM, AINDA MAIS QUANDO
 BRINCAMOS COM AQUELES QUE AMAMOS!!
 BRINQUEM COM SEUS AVÓS E COM OUTROS
 FAMILIARES DAS BRINCADEIRAS QUE VAMOS SUGERIR
 PARA VOCÊS!!!

Estátua (A partir de 2 anos)

Número de participantes: a partir de 3



Como funciona: O adulto fica como o chefe e as crianças devem estar posicionadas de frente para ele. O chefe indica qual será a estátua — um gato, cachorro, pato, galinha, elefante... Então, o chefe escolhe a estátua mais bonita, mais feia ou mais engraçada. Pode-se também colocar uma música para tocar e, quando o chefe aperta o stop, todos param na posição definida. Quem se mexer perde e o jogo inclui provocações. O chefe chega perto de cada jogador e faz cócegas ou palhaçadas para que riem e saiam da posição! Quem se mexer, perde!

Batata quente (A partir de 4 anos)

Número de participantes: a partir de 4



Como funciona: Coloque as crianças em pé ou sentadas em círculo com uma bola, e deixe uma delas fora da roda com os olhos tampados. Ela deve falar “Batata quente, quente, quente, quente...” em diferentes velocidades para que as outras passem a bola de mão em mão. E quando ela disser “queimou!”, quem estiver com a bola em mãos é eliminado.

Passa anel (a partir de 4 anos)


Número de participantes: a partir de 4



Como funciona: Pegue um anel discreto e coloque-o entre as mãos. De frente para as crianças, que devem estar enfileiradas, passe suas mãos juntas com o objeto entre as palmas da mão de cada criança. Faça quantas vezes quiser, mas deixe o anel entre as mãos de uma delas. Continue disfarçando, repetindo o movimento com as demais. Quando terminar, pergunte a outro jogador com quem ficou o objeto. Se a pessoa acertar, inverta os papéis. Senão, tudo continua igual.

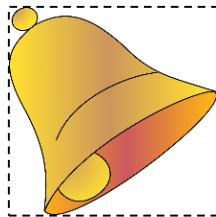

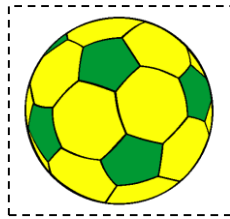
MATERIAL DE APOIO

ATIVIDADE 1




ATIVIDADE 2

<https://br.pinterest.com/>




ATIVIDADE 5



<https://br.pinterest.com/>

ATIVIDADE 6



ATIVIDADE 9

O V V Ó

ATIVIDADE 17

<https://br.pinterest.com/pin/571112796496924256/>

