



Aprendendo com o



Compartilha
Igarassu

CADERNO DE ATIVIDADES

Educação
inclusiva II

Junho/2020

ESCOLA: _____

ALUNO (A): _____


TURMA: _____

Orientações

Olá! Esse material foi elaborado com todo cuidado pelos Professores do Atendimento Educacional Especializado, Equipe técnica do CREEI, Interpretes de LIBRAS e Coordenação de Educação Inclusiva, para ajudar os nossos alunos com Necessidades Educacionais Especiais a continuarem aprendendo mesmo que longe das salas de aula. Por isso, acreditamos que elas possam ser realizadas no cantinho de sua casa, com ajuda da sua família e com muita alegria, já que construir conhecimento também é um momento prazeroso. Ao concluir as atividades devolva para sua escola, ela servirá para que possamos planejar o nosso retorno às aulas.

Estamos com muitas saudades, mas certos de que logo logo estaremos juntinhos novamente.



Pinte somente os números.



Ligue os números.



Vamos contar?



Pinte de acordo com o número.

1

2

3

4

5

Pinte de acordo com o número.

16

7

18

19

20

Pinte de acordo com o número

11

12

13

14

15

Pinte de acordo com o número.

6

7

8

9

10


Complete a sequência numérica.

1		3		5
	7		9	
11		13		15
	17		19	

Complete a sequência numérica.

	2		4	
6		8		10
	12		14	
16		18		20

Complete os desenhos com a parte que falta e deixe-os bem coloridos.



Forme palavras, procurando números iguais.

1	2	2	1	6	4	3
PI	PO	PI	CO	PA	PI	ÃO
5	1	3	6	2	6	4
PÃO	LÉ	PI	NE	CA	LA	PA



1 _____



2 _____



3 _____



4 _____



5 _____

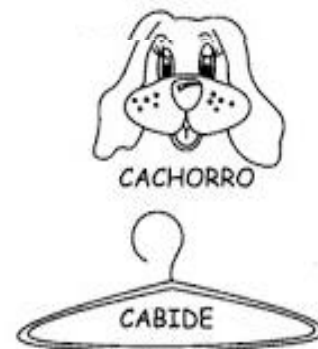


6 _____

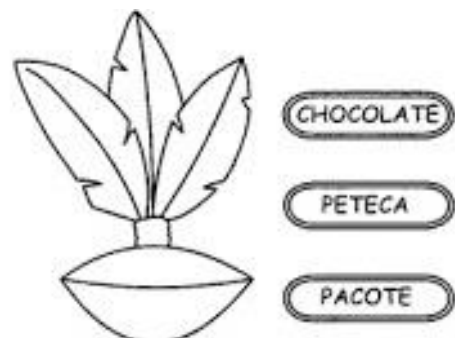
É A ou O?

___ PIPOCA	___ CUECA	___ PIPA
___ POTE	___ PETECA	___ COPO
___ APITO	___ PAPAÍ	___ CAPA
___ CUIA	___ CUCO	___ PÉ






Pinte as sílabas iniciais das palavras:



Pinte só os nomes das figuras:



Observe as palavras em destaque nos quadrados. Pinte, no quadrado ao lado, as palavras que estão escritas ao contrário.

 <p>VELA</p>	<p>A L E V V E L A</p>
 <p>GATO</p>	<p>G A T O O T A G</p>
 <p>BULE</p>	<p>E L U B B U L E</p>
 <p>GALO</p>	<p>G A L O O L A G</p>
 <p>BOI</p>	<p>B O I I O B</p>

Complete com as letras que faltam:

C I A




P A O



 O



 S



V



 E U A



 L V Ã



 S R



Encontre no caça-palavras nomes de profissões.

E	L	E	T	R	I	C	I	S	T	A	M	W	T
A	M	M	Z	U	G	D	L	E	U	K	O	T	S
B	M	B	O	Y	A	I	Y	R	A	A	T	L	E
M	U	O	M	B	R	A	C	C	C	J	O	N	C
M	L	L	É	I	Ç	R	J	G	Z	B	R	C	R
A	F	M	D	N	O	I	K	F	Y	A	I	L	E
K	Z	E	I	M	M	S	Z	U	M	R	S	P	T
B	X	A	C	E	R	T	V	R	Y	B	T	O	Á
F	Y	O	O	S	Z	A	O	F	A	E	A	L	R
B	O	M	B	E	I	R	O	R	G	I	C	I	I
K	T	P	R	O	F	E	S	S	O	R	V	C	A
Q	V	A	T	O	R	K	E	Z	R	O	E	I	F
D	E	N	T	I	S	T	A	X	I	S	T	A	C
A	Q	M	C	A	R	T	E	I	R	O	Y	L	B

- ATOR
- BARBEIRO
- BOMBEIRO
- CARTEIRO
- DENTISTA
- DIARISTA
- ELETRICISTA
- GARÇOM 
- MÉDICO
- MOTORISTA
- POLICIAL
- PROFESSOR
- SECRETÁRIA
- TAXISTA

Estamos lutando contra um vírus de nome: COVID-19. Dessa maneira, precisamos tomar alguns cuidados. Dentre eles, lavar as mãos com muita atenção. Vamos ver como a Mônica está fazendo. Pinte cada etapa e depois faça isso em sua casa.



CAÇA - PREVENÇÃO

CORONAVÍRUS

Q	Y	U	S	A	B	Ã	O	I	P	C
E	M	Ç	X	M	W	Ç	P	V	Z	O
T	O	Á	O	R	N	E	B	Á	G	N
W	K	L	S	E	Y	U	T	G	S	T
R	F	C	L	C	N	I	J	U	D	A
S	H	O	T	O	A	R	K	A	J	T
D	C	O	Q	Z	D	R	Ç	L	C	O
F	B	L	M	G	K	V	A	N	A	X
G	L	Z	B	E	I	J	O	A	H	V

MÁSCARA - LENÇO - ÁLCOOL - ÁGUA
SABÃO - CONTATO - BEIJO -

Leia a frase e circule a imagem que ela representa.

O LEÃO DEITOU NO MATO.



O PATO USA LAÇO.



O LIVRO ESTÁ ABERTO.



Ligue as figuras ao nome.



AMIGO
ÁRVORE
ANJO



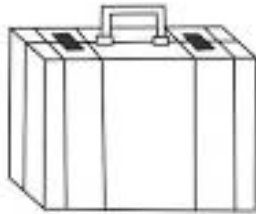
BINÓCULO
BICICLETA
BIBLIOTECA



PATO
PIPA
PÃO



VACA
VASSOURA
VELA



MALA
MATO
MAPA



AMORA
ABACAXI
AMEIXA




CÉU
CANETA
CACHORRO



ÓCULOS
ORELHA
OVO




GELO
GULA
GALO



PEIXE
PIPA
PÃO

Numere os desenhos de acordo com a palavra e escreva seu nome.


1. BODE



2. CABO

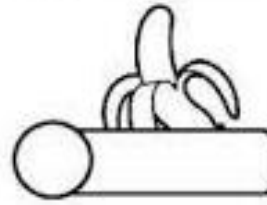


3. BOTÃO



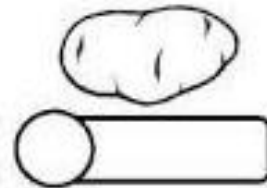
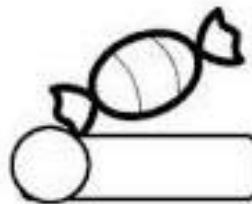
4. BOLO

5. CABINE



6. BALA

7. BANANA



8. BATATA

9. BOLACHA

