



Aprendendo com o



**Compartilha**  
Igarassu

**CADERNO DE ATIVIDADES**

Educação  
inclusiva II

Julho/2020 20

ESCOLA: \_\_\_\_\_

ALUNO (A): \_\_\_\_\_

TURMA: \_\_\_\_\_

### Orientações

***Olá! Esse material foi elaborado com todo cuidado pelos Professores do Atendimento Educacional Especializado, Equipe técnica do CREEI, Interpretes de LIBRAS e Coordenação de Educação Inclusiva, para ajudar os nossos alunos com Necessidades Educacionais Especiais a continuarem aprendendo mesmo que longe das salas de aula. Por isso, acreditamos que elas possam ser realizadas no cantinho de sua casa, com ajuda da sua família e com muita alegria, já que construir conhecimento também é um momento prazeroso. Ao concluir as atividades devolva para sua escola, ela servirá para que possamos planejar o nosso retorno às aulas.***

***Estamos com muitas saudades, mas certos de que logo logo estaremos juntinhos novamente.***

Vamos procurar o nome da figuras.



P A C T O T S O T E Y  
C B S A P O H I U V G  
T S O D F T H I P Ç C



P O C B O T S O M E N  
D B I P J T G I N B M  
K H O G F T P A T O C



G T T U C A N O M M G  
D B I P J T G I F H T  
T B T G F T P A R W I



M O C B O T T U V A H  
F M I P J G G I N K C  
T G O G A R A R A O D



Forme as palavras, somando as sílabas.

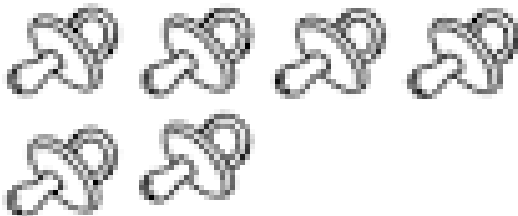
	=	SO	+	PA	=	
	=	SA	+	CO	=	
	=	SAI	+	A	=	
	=	SA	+	PO	=	
	=	SI	+	NO	=	
	=	SO	+	FÁ	=	
	=	SU	+	CO	=	

Desenhe para completar a quantidade dos numeras ao lado. Depois copie os nomes.



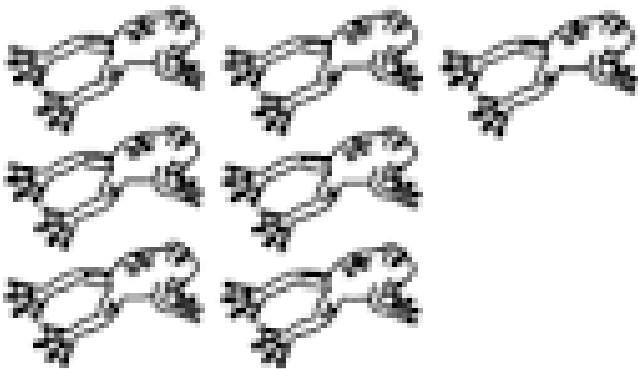
**17**

**DEZESSETE**



**14**

**QUATORZE**



**11**

**ONZE**



**15**

**QUINZE**

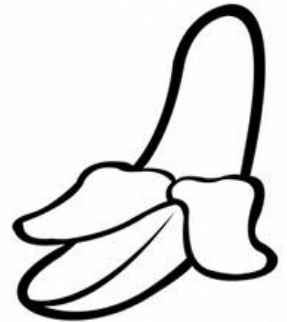
Complete os nomes dos desenhos e depois leia.



ÇÃ



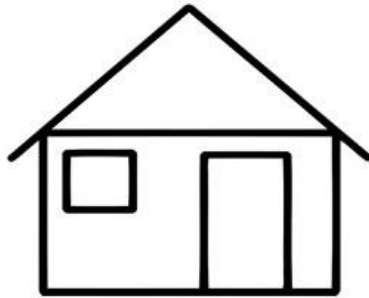
LA




NANA




RULITO



SA




MATE



MINÓ



CARA



CO

Ligue a frutas ao seu nome.



BANANA

LARANJA

MARACUJÁ

PÊSSEGO

ABACATE

AMORA

MAÇÃ

GOIABA

ABACAXI



## A lista de compras



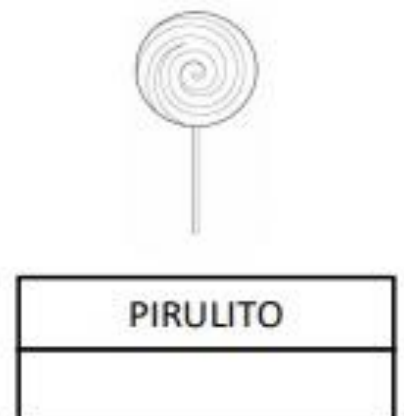
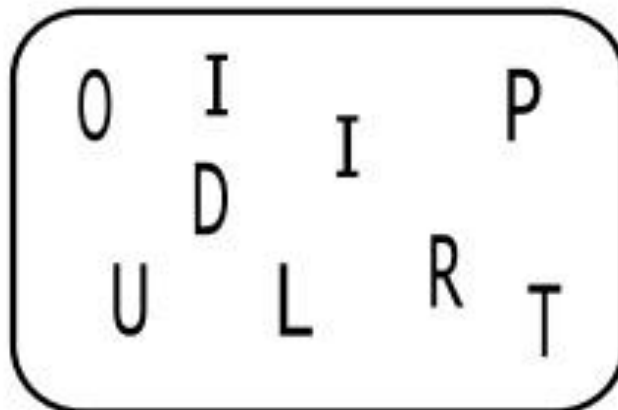
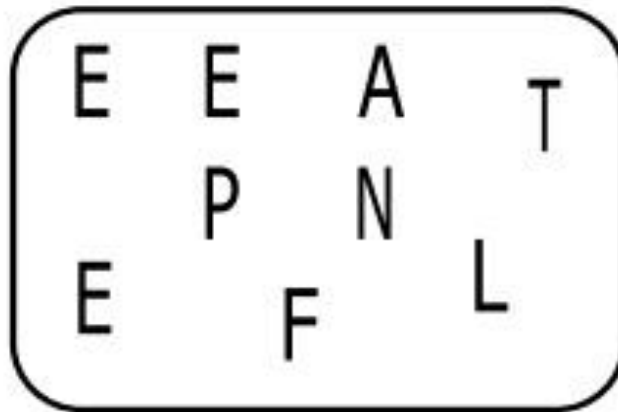
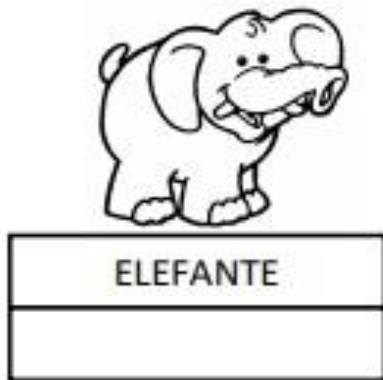
Faça sua lista de compras. Separando os itens.

MAÇA	SABONETE	ARROZ	SABÃO EM PÓ	
BATATA	LÁPIS	ESPONJA	CREME DENTAL	RÉGUA
PÃO	BORRACHA	PAPEL INGIÊNICO	CANETA	
CARNE	CADERNO	FEIJÃO	COLA	MAMÃO
AMACIANTE	APONTADOR	FRANGO	AGUA SANITÁRIA	
ALCOOL	BANANA	PINCEL	BOLACHA	
<b>ALIMENTOS</b>	<b>MATERIAIS DE LINPEZA</b>	<b>MATERIAIS ESCOLARES</b>		



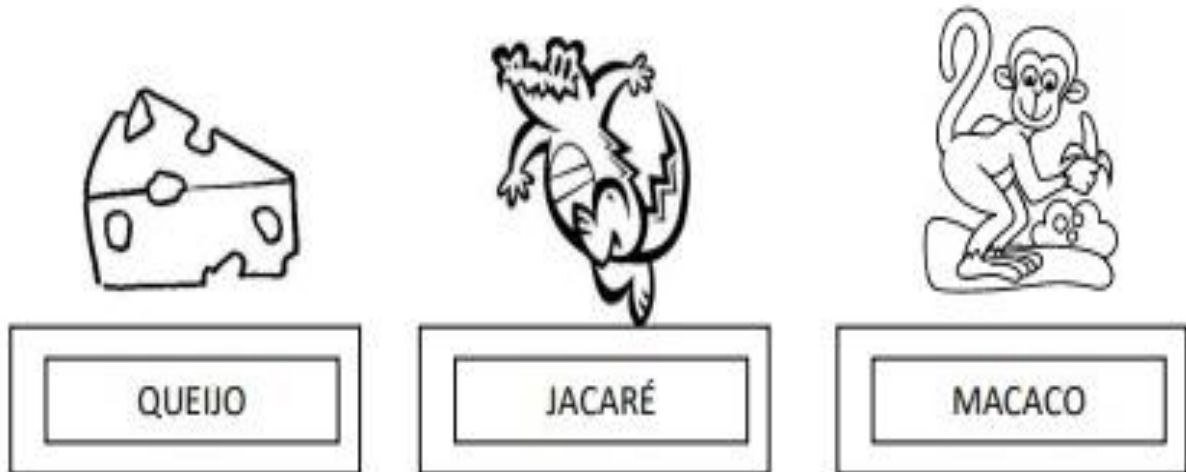
## A LETRA INTRUSA

Observe as palavras. Em cada quadrinho foram usadas as mesmas letras das palavras, mas uma letra é intrusa. Identifique, circule e anote-a no círculo. Depois, copie a palavra.

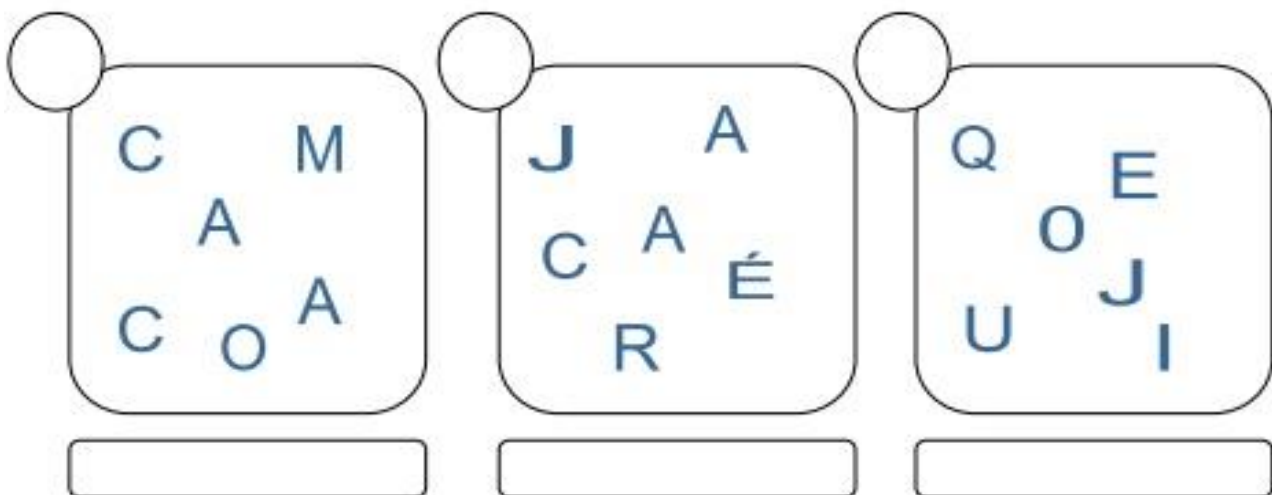


## CRAQUE NA OBSERVAÇÃO

Pinte as bordas de cada palavra com uma cor diferente.



As mesmas palavras estão escritas abaixo, mas as letras estão embaralhadas nos quadros. Descubra a qual quadro se refere cada palavra e pinte o círculo da mesma cor usada na borda, escreva o nome das palavras corretamente.



Leia as palavras. Elas estarão escondidas na barra de letras. Identifique onde está a palavra e pinte-a na barra.



B O N E C A

K B O N E C A X R S C

---



P E T E C A

P A T P E P E T E C A

---




T R E M


T R A M C T R E M S A









---

Observe a casinha dos porquinhos e, depois, conte os elementos que aparecem.



Escreva abaixo, o numeral que corresponde a cada quantidade.



	_____		_____
	_____		_____
	_____		_____
	_____		_____



Forme palavras, seguindo as indicações dos números.

1 BA	2 BO	3 FU	4 DO	5 LA
6 CU	7 MA	8 PI	9 NE	10 TA
11 CE	12 PO	13 ÇA	14 VE	15 PE
16 FI	17 LA	18 TE	19 BA	20 CA

1-5

2-9-20

6-2

3-7-13

4-11

8-12-20

10-15-18

16-14-17

## CAÇA- PALAVRAS DOS ANIMAIS



MACACO



RAPOSA

Y N L K A N R A C M  
E S Y B G G A G Z A  
Y W Z F D N T C R C  
Q N C P A T O O A A  
I Q S O C O G E P C  
K I A P X V E L O O  
L Y P D P U J H S P  
C N O U C H K O A W  
X H Q K H W F A K J  
D Y T U C A N O Z J



PATO



RATO



SAPO



COELHO

Substitua a legenda pelas palavras correspondentes e escreva a história.



DESDE O DIA EM QUE OS TRÊS \_\_\_\_\_ QUASE FORAM  
 DEVORADOS PELO \_\_\_\_\_ MAU, ELES PASSARAM A SE PREOCUPAR  
 COM A SEGURANÇA DA \_\_\_\_\_ DELES. POR ISSO, \_\_\_\_\_ MORAM EM  
 \_\_\_\_\_ FEITAS COM \_\_\_\_\_, FIRMES E RESISTENTES AO POTENTE  
 \_\_\_\_\_ DO ESPERTO \_\_\_\_\_.  
 OS \_\_\_\_\_ APRENDERAM UMA IMPORTANTE \_\_\_\_\_:  
 \_\_\_\_\_ E \_\_\_\_\_ SÃO COISAS MUITO \_\_\_\_\_, MAS OS  
 DEVERES VÊM \_\_\_\_\_ EM PRIMEIRO LUGAR.



Circule o nome que corresponde a cada figura.



COLA

BOLA

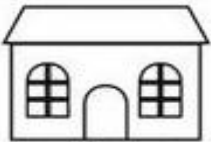
PATO



UVA

OVO

LUA



BALA

CASA


SAPO



PIPA

BOCA

BICO



CUBO

BOTA

BALA



COPO

BULE

PEIXE



BAÚ

PÉ

PÃO



PIPOCA

PANELA





Escreva o nome dos animais.





Complete as sequências numéricas.



QUEM ESTÁ FALTANDO? 1 2 3 4 5 6 7 8 9 10

1		2		4		 
2						
3...	6		8		10	

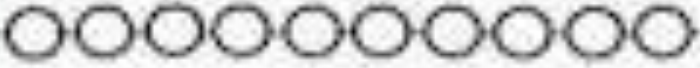
QUEM ESTÁ FALTANDO? 11 12 13 14 15 16 17 18 19 20


1	11		13		15	 
2						
3...		17		19		


QUEM ESTÁ FALTANDO? 21 22 23 24 25 26 27 28 29 30

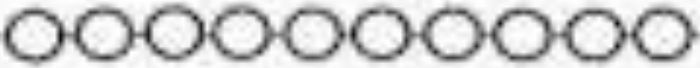
1	21		23			 
2						
3...		27		29		

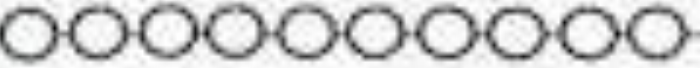
Resolva as adições pintando os círculos e usando cores diferentes para cada parcela.

$7 + 2 =$		
-----------	--	--


$2 + 6 =$		
-----------	--	--


$1 + 1 =$		
-----------	--	--

$9 + 1 =$		
-----------	--	--

$6 + 3 =$		
-----------	--	--

$5 + 2 =$		
-----------	--	--

$3 + 3 =$		
-----------	--	--










$4 + 4 =$		
-----------	--	--

Complete a sequência numérica:

1		3		5
	7	8	9	
11	12		14	
	17	18		20
21		23	24	
26	27			30
	32	33	34	
36		38		40
41	42		44	45
46		48		50



Ordene as sílabas e escreva o nome das figuras.

<p>TO PA</p>  <p><input type="text"/></p>	<p>RA MA MA DEI</p>  <p><input type="text"/></p>	<p>TO MO</p>  <p><input type="text"/></p>
<p>TO TE MA</p>  <p><input type="text"/></p>	<p>RA XÍ CA</p>  <p><input type="text"/></p>	<p>NO SI</p>  <p><input type="text"/></p>
<p>LA NE PA</p>  <p><input type="text"/></p>	<p>TE SOR VE</p>  <p><input type="text"/></p>	<p>JA LA RAN</p>  <p><input type="text"/></p>

Descubra o enigma e forme palavras.

